



Coopération FLAM & Sport50

Outil de gestion de licences

Introduction

1 CONTENTS

2	Accès Club à sa plateforme Sport50.....	3
2.1	Premier contact, premier administrateur du club.....	3
2.2	Gestion des droits d'accès endéans le club	4
3	Importation de Licences et envoi d'un mail.....	5
3.1	Envoi d'un e-mail d'invitation à chaque membre	5
4	Accès aux Licences.....	6
4.1	Commande de Licences	6
4.2	Gestion de membres.....	7
5	Médico et prochaines étapes	8
6	Mot Final	9

Chers amis des arts martiaux,

Suites aux échanges entre clubs, FLAM et Sport50, nous avons le plaisir de vous communiquer ci-après la procédure fixée à suivre pour pouvoir profiter du nouveau système de gestion de licences :

2 ACCES POUR CHAQUE CLUB A SA PLATEFORME SPORT50

Un mail d'invitation sera envoyé à chaque club le **vendredi 27 Janvier** au plus tard.

Grâce à ce mail, chaque club pourra accéder à sa plateforme Sport50 qui le connectera directement à la FLAM.

2.1 PREMIER CONTACT, PREMIER ADMINISTRATEUR DU CLUB

Ce mail d'invitation est envoyé à la personne de contact désignée par le club et communiqué auparavant à la FLAM.

Le mail envoyé contient un lien d'activation, sur lequel la personne de contact doit cliquer. Ce lien va diriger la personne de contact vers la plateforme Sport50 désignée au club.

Par ce fait, la personne en question s'est créée un compte **personnel**. Ce compte est lié à des droits d'administrations primaires (dénommé "Super Admin") pour ce club.

The image shows a screenshot of an email invitation from Sport50. The email content is as follows:

Hallo, [REDACTED] Willkommen bei Sport50!

Um dein Konto bei Sport50 zu aktivieren musst du folgende Seite aufrufen:

[http://\[REDACTED\].index.php?site=register&key=\[REDACTED\]&setpw](http://[REDACTED].index.php?site=register&key=[REDACTED]&setpw)

Vielen Dank dass Sie sich ein Benutzerkonto bei Sport50 erstellt haben. Sie können nun ihre Plattformen erstellen. Sollten Sie den Erstellungsprozess unterbrechen, können Sie unter diesem Link weiterfahren.

[http://www.\[REDACTED\].sport50.com](http://www.[REDACTED].sport50.com)

Bei fragen oder Problemen, lesen Sie unser FAQ oder kontaktieren Sie unser Support-Team unter help@sport50.com.

Vielen Dank für Ihr Vertrauen!
Mit freundlichen Grüßen,

Two callouts point to the links in the email:

- The first callout points to the registration link and is labeled "Lien pour la première activation".
- The second callout points to the platform URL and is labeled "Lien pour se reconnecter à la plateforme".

À noter : Si le mail ne vous est pas parvenu pendant la journée du 26/01, merci de vérifier votre dossier "Spam/Junk", et de vérifier si votre adresse mail correspond bien à celle communiquée à la FLAM.

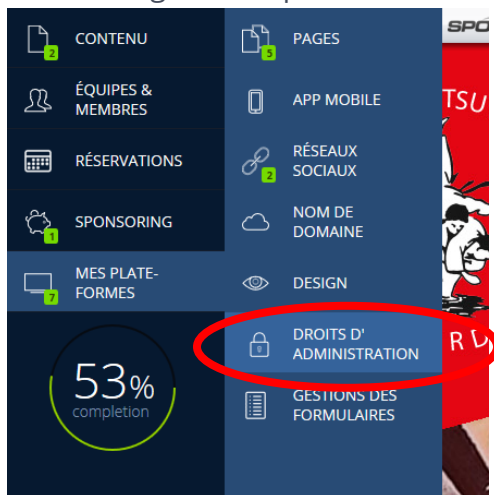
2.2 GESTION DES DROITS D'ACCES ENDEANS LE CLUB

Au moment où le premier administrateur du club accède la plateforme, aucun autre membre du club n'est encore intégré dans la plateforme Sport50 du club.

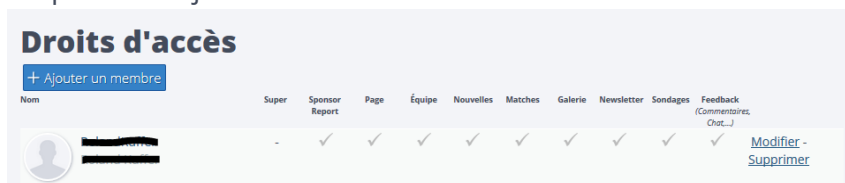
Dans la semaine du 31/01/2017, tous les membres de chaque club seront importés dans le système.

Dès que ceci sera fait, vous pourrez distribuer les droits d'administration à travers les différents membres en fonction de leur(s) responsabilité(s).

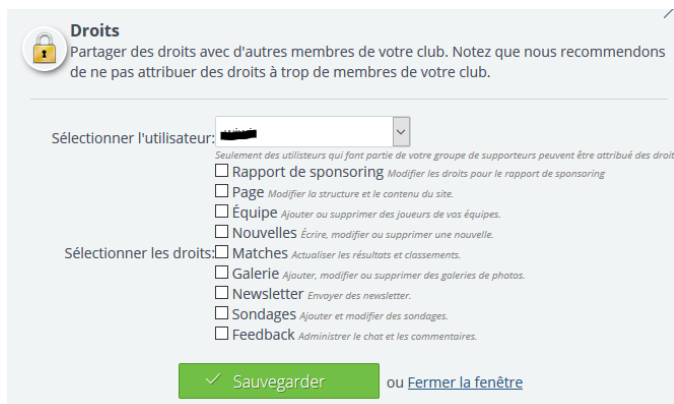
- 1) Ouvrir l'onglet "Mes plateformes" et ensuite "Droits d'administration"



- 2) Cliquer sur "Ajouter un membre"



- 3) Sélectionner le membre parmi la liste des membres et sélectionner les droits à attribuer :



Cette personne recevra instantanément les droits d'administration sélectionnés.

3 IMPORTATION DE LICENCES ET ENVOI D'UN MAIL

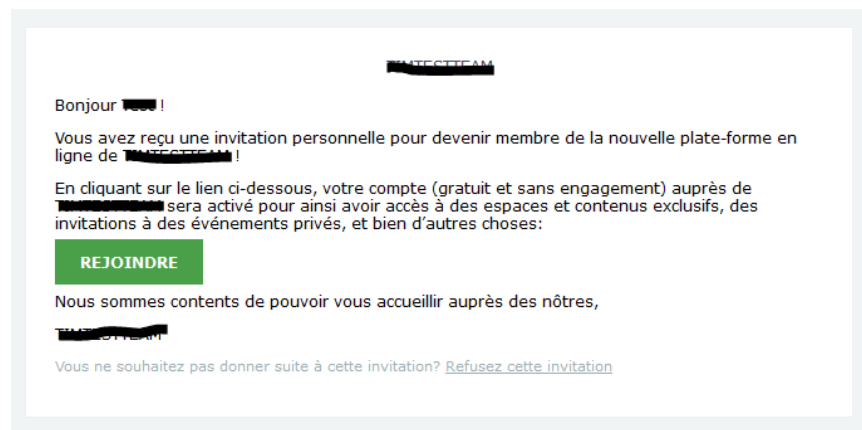
À partir de la semaine du 30/01/2017, les membres licenciés de chaque club seront intégrés dans les plateformes du club et de la FLAM.

Ceci vous permettra de gérer vos membres et vos licences en étant directement connecté à la fédération.

3.1 ENVOI D'UN E-MAIL D'INVITATION A CHAQUE MEMBRE

Une directive européenne prévoit l'envoi d'un e-mail d'acceptation à chaque personne dans votre base de données ayant une adresse mail, ce qui est couramment nommée le principe de "Opt-In" (*cliquer ici pour en savoir plus*).

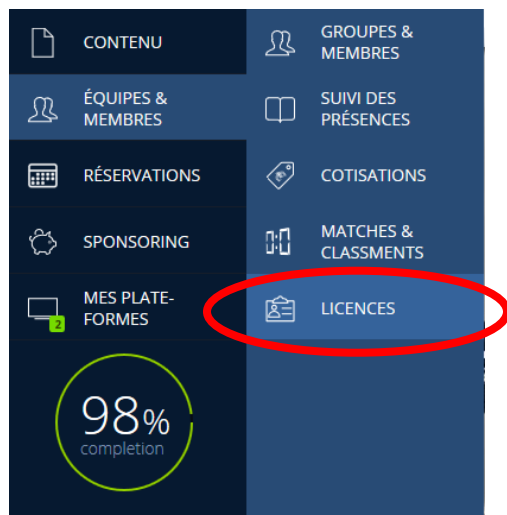
Pour cette raison, lors de l'importation de vos membres dans la base de données de votre club, chaque membre ayant une adresse mail va recevoir via e-mail un lien de confirmation, sur lequel il pourra ou non cliquer :



Nous vous invitons à demander à vos membres de cliquer sur ce lien de confirmation afin que vous puissiez ensuite les contacter via mail, et leur communiquer automatiquement des informations concernant leur licence, contrôle médico-sportif, invitations aux événements du club, et autres.

4 ACCES AUX LICENCES

À partir de la semaine du 30/01/2017, vous pourrez ensuite accéder à vos licences via votre propre plateforme Sport50 :



4.1 COMMANDE DE LICENCES

Dans cet onglet, vous pourrez ensuite commander de nouvelles licences et renouveler les licences périmées :

The screenshot shows the 'Nouvelle Licence' tab in the Sport50 interface. A table lists existing licenses with columns for 'Numéro de licence', 'Nom', 'Package', 'Autres packages', 'Teams', 'Statuts', 'Début', 'Fin', and 'Statut'. Each row has a 'Renouveler' button with a date range. A blue callout box points to the '+ Nouvelle Licence' button, and another points to the 'Renouveler' button for license #9.

Numéro de licence	Nom	Package	Autres packages	Teams	Statuts	Début	Fin	Statut
#9	[REDACTED]	Licence standard	-	[REDACTED]	Approuvé	Renouveler 01/09/2017	01/09/2016	31/08/2017
#2	[REDACTED]	Licence standard	-	[REDACTED]	Approuvé	Renouveler 01/01/2017	01/01/2016	31/12/2016
#8	[REDACTED]	Licence standard	-	[REDACTED]	Approuvé	Renouveler 01/09/2017	01/09/2016	31/08/2017
#1	[REDACTED]	Licence standard	-	[REDACTED]	Approuvé	Renouveler 01/01/2017	01/01/2016	31/12/2016

Commande d'une nouvelle licence

Renouvellement d'une licence existante

Dans cette rubrique vous pourrez aussi revoir vos commandes en cours de traitement, ainsi que les factures reçues de la part de la fédération :



4.2 GESTION DE MEMBRES

Sous l'onglet "Equipes & Membres", dans la sous-rubrique "Groupes & Membres", vous pouvez revoir tous vos groupes.

En cliquant sur le nom d'un groupe, vous allez pouvoir consulter les détails de chaque groupe, y compris le détail de chaque membre et faire les changements nécessaires pour garder vos listes de membres et licenciés à jour :



Joueur/Athlète?	Staff?	Prénom	Nom	E-mail	Date de naissance	Sexe	Pays
				Non-active		♂	

Pour plus d'informations sur la gestion des membres, veuillez consulter la page suivante :

<http://help.sport50.com/mitgliederverwaltung>

5 MEDICO ET PROCHAINES ETAPES

Dans les prochaines semaines à venir, un outil sera intégré qui vous permet de gérer les contrôles médico-sports via ce même outil de gestion de membres.

License	Medical Control	Spiller/Athlet?	Staff?	Firnumm	Nonumm	E-M
Bestellen	-	-	-	David Shorty	Müller	Den Benotzer huet ser
Ernéieren Ofloafdatum : 31/12/2015	Valid until 12/07/2017		-	Gilles	Mangen	Den Benotzer huet ser
Bestellen	Valid (temp) until 12/02/2017		-	Philippe	Lepage	Den Benotzer huet ser
Bestellen	Invalid since 23/01/2015		-	Georges	Scheier	

6 MOT FINAL

Nous savons tous qu'en règle générale, tout changement nécessite des ajustements. Le système qui est mis à votre disposition évoluera en permanence et subira une amélioration constante. Il y aura sans doute des éléments qui nécessiteront une amélioration plus que d'autres, et nous tenons à souligner que c'est en collaboration avec vous, les clubs, que nous arriverons à mettre l'accent sur les points critiques à améliorer afin de pouvoir continuer ensemble le chemin vers le meilleur avenir pour les arts martiaux au Luxembourg.

Salutations sportives,



Gilles Mangen

Gérant & Co-Fondateur de Sport50